

Sant Quirze, 30
08201 Sabadell - Barcelona

T. +34 93 745 19 17 - F. +34 93 748 02 52
www.cityc.es - cityc@cityc.es

 CITYYC
Centro de Información Textil y de la Confección

Coyuntura Textil - Confección España

Fuentes: INE, MEYSS, Dpto. de Aduanas



CIFRA DE NEGOCIOS

Ene - Nov 2018 / Ene - Nov 2017

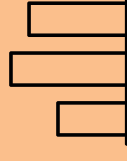
0,5% Textil
-0,2% Confección



PRODUCCIÓN

Ene - Dic 2018 / Ene - Dic 2017

-2% Textil
-4,3% Confección



PRECIOS INDUSTRIALES

Dic 2018 / Dic 2017

0,2% Textil
-0,4% Confección




EMPLEO - AFILIADOS SS

Dic 2018 / Dic 2017

1,6% Textil
-1,4% Confección

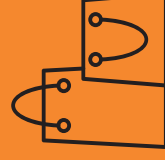
0,1% T+C



INVERSIÓN

Ene-Nov 2018 / Ene-Nov 2017

-6,6% Importaciones Maquinaria



VENTAS COMERCIO

Ene-Dic 2018 / Ene-Dic 2017

0,2% Vestido y Calzado

IPC

Índice de precios al consumidor

Dic 2018 / Dic 2017

1,2% General

0,9% Textil

Avance Comercio Exterior España 2018

Fuentes: AEAT



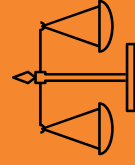
IMPORTACIONES (millones €)

	Ene - Nov 2018	Ene - Nov 2017	Variación
FIBRAS Y MANUFACTURAS TEXTILES	4.124,91	4.201,70	-1,8%
PRENDAS PUNTO Y CONFECCIÓN	15.080,14	14.761,33	2,2%
TOTAL	19.205,05	18.963,02	1,3%



EXPORTACIONES (millones €)

	Ene - Nov 2018	Ene - Nov 2017	Variación
FIBRAS Y MANUFACTURAS TEXTILES	3.979,40	3.978,68	0,0%
PRENDAS PUNTO Y CONFECCIÓN	11.332,80	11.275,49	0,5%
TOTAL	15.312,19	15.254,17	0,4%



BALANZA COMERCIAL (millones €)

Ene-Nov 2018	-3892,86	Ene-Nov 2017	-3708,86	5% variación
--------------	----------	--------------	----------	--------------



TASA DE COBERTURA %

Ene-Nov 2018	80%	Ene-Nov 2017	80%
--------------	-----	--------------	-----



Sant Quirze, 30
08201 Sabadell – Barcelona

T. +34 93 745 19 17 – F. +34 93 748 02 52
www.cityc.es – cityc@cityc.es