

Sant Quirze, 30
08201 Sabadell - Barcelona

T. +34 93 745 19 17 - F. +34 93 748 02 52
www.cityc.es - cityc@cityc.es

 CITYYC
Centro de Información Textil y de la Confección

Coyuntura Textil - Confección España

Fuentes: INE, MEYSS, Dpto. de Aduanas



CIFRA DE NEGOCIOS

Ene - Nov 2017 / Ene - Nov 2016

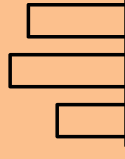
4,0% Textil
4,4% Confección



PRODUCCIÓN

Ene - Nov 2017 / Ene - Nov 2016

-0,2% Textil
2,3% Confección



PRECIOS INDUSTRIALES

Nov 2017 / Nov 2016


0,4% Textil
0,6% Confección



EMPLEO - AFILIADOS SS

Dic 2017 / Dic 2016

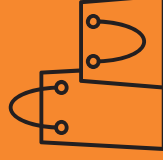
2,8% Textil
1,4% Confección



INVERSIÓN

Ene-Nov 2017 / Ene-Nov 2016

5,5% Importaciones Maquinaria



VENTAS COMERCIO

Ene-Nov 2017 / Ene-Nov 2016

3,3% Vestido y Calzado

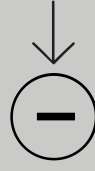
IPC

Índice de precios al consumidor
Dic 2017 / Dic 2016

1,1% General
0,5% Textil

Avance Comercio Exterior España Ene-Nov 17

Fuentes: AEAT



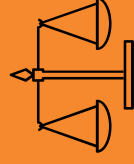
IMPORTACIONES (millones €)

	ene-nov 2017	ene-nov 2016	Variación
FIBRAS Y MANUFACTURAS TEXTILES	4.201,70	4.070,21	3,2%
PRENDAS PUNTO Y CONFECCIÓN	14.761,33	14.076,36	4,9%
TOTAL	18.963,02	18.146,57	4,5%



EXPORTACIONES (millones €)

	ene-nov 2017	ene-nov 2016	Variación
FIBRAS Y MANUFACTURAS TEXTILES	3.978,68	3.604,75	10,4%
PRENDAS PUNTO Y CONFECCIÓN	11.275,49	10.206,65	10,5%
TOTAL	15.254,17	13.811,40	10,4%



BALANZA COMERCIAL (millones €)

-3.708,86	-4335,17	15,1% variación
ene-nov 17	ene-nov 16	



TASA DE COBERTURA %

80%	76%
ene-nov 17	ene-nov 16



Sant Quirze, 30
08201 Sabadell – Barcelona

T. +34 93 745 19 17 – F. +34 93 748 02 52
www.cityc.es – cityc@cityc.es